

ANDERS PRATEN; MAAR HOE?

GESPREKSBOEK

een communicatiemiddel
voor
afasiepatiënten



Stichting Afasie Nederland



Kenbergseweg 125

hersenletsel.nl 14 ME Arnhem

Tel: 026 - 3512512

Den Heuvel 62, 6881 VE Velp
(werkdagen 09.00 - 14.00 uur)

026-3512512

info@hersenletsel.nl 026 - 3513613

E-mail: san@afasie.nl

www.afasie.nl

ANDERS PRATEN; MAAR HOE?

Als iemand met een afasie niet meer kan praten en/of schrijven, kan het gespreksboek dienen als hulpmiddel voor het voeren van een gesprek. Het is raadzaam om een logopedist te raadplegen voordat u het Gespreksboek gaat gebruiken.

Het Gespreksboek


De gesprekspartner stelt vragen in eenvoudige zinnen en noteert telkens in kernwoorden waarover het gaat. Het boek helpt om hierbij systematisch te werk te gaan.

Bij de opening van een gesprek kan de eerste bladzij als uitgangspunt dienen. Het geeft inzicht in zaken die min of meer snel beantwoord moeten en kunnen worden.

Een antwoord kan gegeven worden door aan te wijzen.

De gesprekspartner laat slechts uit twee of drie begrippen kiezen. Andere woorden worden even afgedekt. Een andere mogelijkheid is het werken met *ja/nee* vragen, waarbij één van beide antwoorden wordt doorgestreep. Een liggende pijl achter een woord verwijst naar een volgende bladzij. →

Wil de eigenaar van het boek iets vragen of vertellen, dan klappt men het **Wie, Wat, Waar-schema** open. De indeling van dit blad correspondeert met de uitstekende tabs.



Het is van groot belang systematisch het schema af te werken en telkens duidelijk op te schrijven wat er gezegd/aangewezen is, zodat er een gesprekslijn zichtbaar wordt.

Indien nodig kan men langs die lijn één of meer stapjes terug doen om na te gaan of de antwoorden kloppen. Zomaar wat bladeren in het boek leidt tot verwarring en misverstanden. Hieronder volgen twee voorbeelden uit de praktijk hoe een gesprek met behulp van het Gespreksboek kan verlopen.

Voorbeeld 1.


Als de logopedist wil vragen "wie is er op bezoek geweest?", neemt zij het schema **Mensen** erbij. De aangewezen woorden worden opgeschreven.

Schema Mensen

Hoeveel personen?

+ 2 meer
1 persoon
man? ja
naam? ja
familie? ja

1 persoon
man? ja
vrouw? ja
naam? ja
familie? ja



Vervolgens wordt het blad met familienamen erbij genomen en de namen worden aangewezen. In ons voorbeeld zijn een zoon en schoondochter op bezoek geweest.

Voorbeeld 2.

De afasiepatiënt, mijnheer P. wil iets duidelijk maken. Hij wijst iets aan op de eerste bladzij.

iets vertellen over mensen

De gesprekspartner neemt het wie, wat, waar schema erbij en dekt de bladzij gedeeltelijk af. De volgende vraag wordt pas getoond als het antwoord verkregen is.

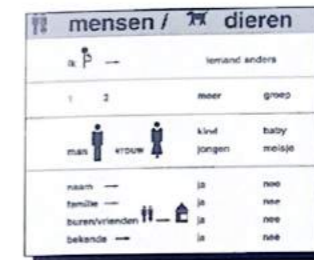
Wie? mensen ~~dieren~~
mensen ~~ik~~ anderen

Waar? niet thuis

We gaan naar categorie "Wie", schema van mensen.



Hoeveel personen?
+ 2 meer



1 persoon
man vrouw
naam? ja
familie? ja

1 persoon
~~man~~ vrouw
naam? ja
familie? ja

Op het blad "familie" wijst hij de namen van een zoon en schoondochter aan.

De gesprekspartner zegt: "Is er iets met uw zoon en schoondochter?" en schrijft op:
zoon schoondochter
ja
P. wijst aan: "ja" de gesprekspartner streep nee door.

De gesprekspartner gaat nu naar de categorie "niet thuis". Op het eerste schema wijst P. aan: Europa op reis



Op bladzij "Europa" wijst P. Frankrijk aan.

De gesprekspartner schrijft op: Frankrijk.



P. wijst op de bladzij "op reis" aan:

op één plaats
auto
hotel



De gesprekspartner schrijft deze woorden op.

P. vertelt dus dat zijn zoon en schoondochter op reis zijn naar Frankrijk. Ze reizen per auto en verblijven in een hotel.

De gesprekspartner kan nog vragen wanneer ze vertrokken zijn en wanneer ze terug komen.

(=wie, wat, waar schema)

We gaan naar de categorie "wanneer".

De gesprekspartner vraagt en schrijft op:

Wanneer weg?

Welke maand?



P. wijst de maand aan in het rijtje maanden:

Welke maand augustus

Welke datum 12

Men kan dezelfde procedure volgen voor de dag van terugkomst.

Tenslotte nog enkele opmerkingen over het gebruik van dit boek.

Het Gespreksboek is het bezit van iemand met afasie en het is noodzakelijk dat hij het altijd onder handbereik heeft.

Het is belangrijk dat invoering en oefening geschieden onder leiding van een logopedist. Voor optimaal gebruik zullen één of meer relaties van de persoon met afasie bij de training betrokken worden.

Het boek is losbladig zodat de inhoud kan worden aangevuld met persoonlijke gegevens en bijzonderheden bijvoorbeeld omtrent hobby's en voorkeuren. Het is ook mogelijk dat bepaalde bladen die niet (of nog niet) bruikbaar zijn, worden weggelaten.

Ook hierbij is het de logopedist die het beste, in overleg met een even-

tuele partner, de voorlopige en (later) de definitieve vorm van het boek kan bepalen.

Met de aanwijzingen en voorbeelden in deze brochure is geprobeerd inzicht te geven in het gebruik van het Gespreksboek.

We wensen u veel succes toe bij het voeren van gesprekken.

De auteurs: Mia Verschaeve
Greet Duinker
Ingrid Muller
Annette Regoort

Het Gespreksboek wordt uitgegeven door de Stichting Afasie Nederland.

prijs 19,10 of bankrekening 19.10.074

Vereniging Nederlandse Afasie Nederland

Het is te bestel: hersensletsel.nl

groot 17 rings multiformaat en klein

(zaka Den Heuvel 62, 6881 VE Velp

026-3512512

info@hersensletsel.nl

Bestelling is mogelijk door overmaking van het verschuldigde bedrag op rekening 19.10.074 of bankrekening 23.00.45.235 t.n.v. Stichting Afasie Nederland te Arnhem, onder vermelding van: 'Gespreksboek groot/klein'.

U kunt ook onze internetsite bezoeken:

www.afasie.nl